

## 2018-2019 EĞİTİM-ÖĞRETİM YILI BAHAR DÖNEMİ İNTERNET ÜZERİNDEN DERS KAYIT İŞLEMLERİ

Lisans&Önlisans Ders Ekleme-Bırakma Günleri : 18 Şubat 2019 - 22 Şubat 2019

Lisansüstü Ders Ekleme-Bırakma Günleri : 18 Şubat 2019 - 22 Şubat 2019

Değerli Danışman Öğretim Elemanlarımız,

Üniversitemiz 2018-2019 Bahar Dönemi internet üzerinden ders kayıt işlemleri **04 - 10 Şubat 2019** tarihleri arasında yapılmıştır. **10 Şubat 2019 Pazar Günü saat 23:59** itibariyle ders kayıt işlemleri internet üzerinden kapatılmıştır. İnternet üzerinden ders ekleme-bırakma işlemlerinin sorunsuz bir şekilde tamamlanabilmesi için aşağıdaki uyarılara dikkat edilmesi gerekmektedir:

- 2018-2019 Bahar Döneminde **yeni kayıt yaptıran 1. sınıf öğrencilerimizin** zorunlu dersleri üzerlerine Öğrenci İşleri Daire Başkanlığı tarafından **11 Şubat 2019 tarihinde otomatik olarak yüklenmiştir**. Öğrencilerimiz üzerlerine otomatik olarak yüklenen dersleri öğrenci bilgi sistemi üzerinden takip edebilmektedirler. Bu durumdaki öğrencilerimizin almaları gereken seçmeli dersleri bulunmakta ise Ders Ekleme-Bırakma günlerinde danışmanlarına ulaşarak üzerlerine yükletmeleri gerekmektedir. Öğrencilerimiz kendilerine atanan danışmanlarını; öğrenci bilgi sisteminden ve bölümlerinden öğrenebilmektedir.

- Ders kayıtlarında değişiklik yaptırmak isteyen öğrencilerimizin; 18 Şubat 2019 - 22 Şubat 2019 tarihleri arasında danışman öğretim elemanlarına başvurmaları gerekmektedir. Öğrenciler, ekle-bırakma günleri içerisinde danışmanları vasıtasıyla **derslerinde değişiklik yaptıkları takdirde**, öğrenci bilgi sistemine girip "Alınan Dersler" menüsünü kullanarak 2018-2019 Bahar Dönemi'nde aldıkları dersleri gösteren **çıktıyı almaları ve danışmanlarına onaylatmaları gerekmektedir**. Ayrıca, ders ekleme-bırakma günlerinde (18 Şubat 2019 - 22 Şubat 2019) danışman tarafından yapılan değişikliklerde **mutlaka onay verilmesi gerekmektedir**.



**Danışmanlarımız Lisans-Önlisans yönetmeliğinin 15. maddesinin 2. fıkrası ve 7. fıkrasındaki belirtilen durumlarla ilgili uygulamayı ekle bırak günleri içerisinde Öğrenci Bilgi Sisteminden yapmalıdırlar.**

**Dikkat!!!**

Aşağıdaki Fakülte ve Yüksekokullara kayıtlı olan öğrencilerimizden 2018-2019 Bahar Döneminde ikinci sınıfa geçenler "Ders Dışı Etkinlik 2" seçmeli dersini almak zorundadır.


- 1- MÜHENDİSLİK FAKÜLTESİ
- 2- FEN EDEBİYAT FAKÜLTESİ
- 3- İKTİSADİ VE İDARİ BİLİMLER FAKÜLTESİ
- 4- TURİZM FAKÜLTESİ
- 5- VETERİNER FAKÜLTESİ
- 6- İSLAMİ İLİMLER FAKÜLTESİ
- 7- SAĞLIK BİLİMLERİ FAKÜLTESİ
- 8- BESYO(ANTRENÖRLÜK)
- 9- MİMARLIK VE TASARIM FAKÜLTESİ
- 10- İLETİŞİM FAKÜLTESİ

**Dikkat!!!**

Aşağıdaki Fakülte ve Yüksekokullara kayıtlı olan öğrencilerimizden 2018-2019 Bahar Döneminde üçüncü sınıfa geçenler Üniversite Seçmeli Dersini(ÜSD) almak zorundadır. Üniversite seçmeli dersine kayıt olmak için Ders Kayıt ekranındaki dersler içerisinde "ÜSD BAHAR" grubunun içerisinde girerek istenilen derse kayıt olmanız gerekmektedir.

- 1- MÜHENDİSLİK FAKÜLTESİ
- 2- FEN EDEBİYAT FAKÜLTESİ
- 3- İKTİSADİ VE İDARİ BİLİMLER FAKÜLTESİ
- 4- TURİZM FAKÜLTESİ
- 5- VETERİNER FAKÜLTESİ
- 6- SAĞLIK BİLİMLERİ FAKÜLTESİ
- 7- SAĞLIK YÜKSEKOKULU
- 8- BESYO(ANTRENÖRLÜK)

Yukarıda belirtilen Ders Dışı Etkinlik ve Üniversite Seçmeli Dersini alması gereken öğrencilerimizin danışmanları danışmanı oldukları öğrencilerin ders kayıtlarında bu dersleri almalarını sağlamalıdır.

- Ders kayıt döneminde öğrencilerinizin sizinle irtibata geçmesi durumunda **Saydır** işleminin yapılması gerekecektir. Bu işlemi yapabilmek için;
- Ders Kayıt Onay menüsünden öğrencinizin Ders Kayıt Onay ekranına giriş yapınız. Listedeki öğrenci numarasının solunda bulunan  butonuna tıklayarak öğrencinin ders kayıt bölümüne giriniz.

**Genel İşlemler**

- Kullanım Klavuzu
- Akademik Takvim
- Özlük Bilgileri
- Verilen Dersler
- Danışmanı Olunan Öğrenciler
- Ders Kayıt Onay**
- Mezuniyet Onay
- Derslik Ders Programı
- Ders Programı
- Tip Ders Programı

Danışmanı Olunan Öğrenciler

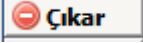


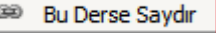
#	Öğrenci No	Adı	Soyadı	Snf	Fakülte/Bölüm
  				1	MÜHENDİSLİK - MAKİNE MÜHENDİSLİĞİ
  				1	MÜHENDİSLİK - MAKİNE MÜHENDİSLİĞİ
  				4	MÜHENDİSLİK - MAKİNE MÜHENDİSLİĞİ
  				4	MÜHENDİSLİK - MAKİNE MÜHENDİSLİĞİ
  				4	MÜHENDİSLİK - MAKİNE MÜHENDİSLİĞİ
  				4	MÜHENDİSLİK - MAKİNE MÜHENDİSLİĞİ
  				4	MÜHENDİSLİK - MAKİNE MÜHENDİSLİĞİ
  				4	MÜHENDİSLİK - MAKİNE MÜHENDİSLİĞİ

## SAYDIR İŞLEMİ

1- Seçilen dersler bölümüne otomatik olarak yüklenen seçmeli dersin yerine, öğrenciniz bu dönemde başka bir seçmeli ders almak istiyorsa **saydırma** işlemini yapmanız gerekmektedir.


2- Seçilen dersler bölümüne otomatik olarak yüklenen eski ders kodlu zorunlu dersin yerine, öğrenciniz yeni ders kodlu aynı zorunlu dersi almak istiyorsa **saydırma** işlemini yapmanız gerekmektedir.

Yukarıda belirtilen iki durum için öğrencinizin sizinle irtibata geçmesi durumunda;

- Otomatik yüklenen seçmeli/zorunlu dersi seçilen dersler bölümünden  butonu ile listeden çıkartınız.
- Yeni alınacak seçmeli/zorunlu dersi dönem dersleri bölümünden  butonu ile ekleyiniz.
- Yeni eklenen seçmeli/zorunlu dersin yanında çıkan  butonuna tıklayınız.
- Açılan pencerede  butonuna tıklayarak **saydırma** işlemini tamamlayınız.







Ders Kayıt Saydır

Ders Saydırma İşlemleri

Saydırılacak Ders : 1 MAK 104 ELEKTRİK BİLGİSİ 

**Saydırma Tipi**

Başarısız Dersler (Altan Ders İçin Saydırma)

	Dönem	Şb.	Ders Kod	Ders Ad	Z/S	Snf	Krd	AKTS	Geçme Durum	NOT	Ders Alındı
	2018-2019 Güz	1	İNG 185	YABANCI DİL I	Z	1	0	3	Devamsızlıktan Kaldı	DZ	
	2018-2019 Güz	1	MAK 101	MATEMATİK I	Z	1	3	5	Kaldı	FF	
	2018-2019 Güz	1	MAK 103	GENEL FİZİK	Z	1	3	3	Kaldı	FF	
	2018-2019 Güz	1	MAK 105	GENEL KİMYA	Z	1	3	3	Devamsızlıktan Kaldı	DZ	
	2018-2019 Güz	1	MAK 109	MAKİNE MÜHENDİSLİĞİNE GİRİŞ	Z	1	2	4	Devamsızlıktan Kaldı	DZ	
	2018-2019 Güz	1	MAK 111	SAYISAL İŞLEMLER	Z	1	2	4	Devamsızlıktan Kaldı	DZ	

NOT : Öğrencinin Ders kaydı sırasında seçtiği ders, önceki dönemlerinde alınan bir dersin alttan veya not yükseltme şeklindeki bir tekrarı şeklinde ise saydırılacak dersin yanında bulunan "Bu Derse Saydır" butonu kullanılarak dersler ilişkilendirilir. Saydırma işlemi yapılmadığı takdirde öğrencinin ortalamaları hatalı hesaplanacaktır.